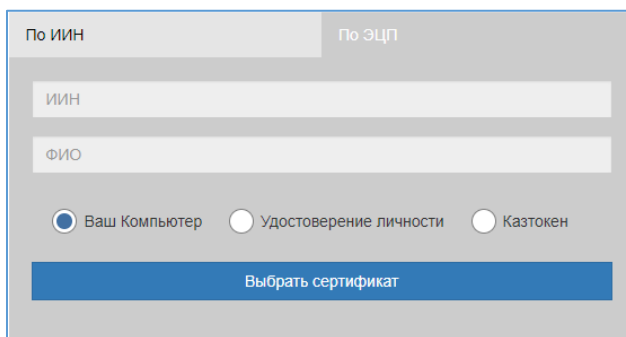


**Балаларға арналған мектепке дейінгі ұйымға жолдаманы ұзарту
жөніндегі нұсқаулық**

Балаларға арналған мектепке дейінгі ұйымға жолдаманы ұзарту үшін Сізге:

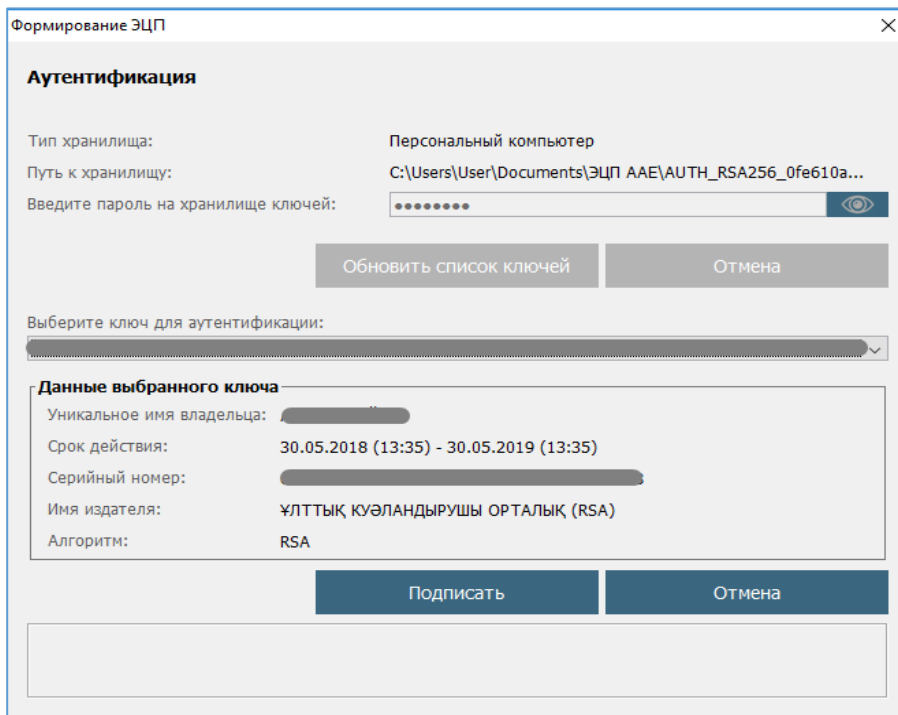
Баланы балаларға арналған мектепке дейінгі ұйымдарға жолдама алу үшін кезекке қою үшін:

1. Жүйенің негізгі парақшасына кіріп, «Мектеп жасына дейінгі балаларды БМҰ-ға кезекке қою» қызметін таңдау қажет.
2. Тізімнен ауданыңызды немесе қалаңызды таңдаңыз (Астана, Алматы, Ақтөбе қалаларына қатысты емес).
3. Ары қарай кілттерді сақтау орны тізімінен кілтті таңдап, ЭЦҚ (AUTH_RSA кілті) көмегімен жеке кабинетке кіріп, «Сертификатты таңдау» батырмасын басу қажет (1-сурет)



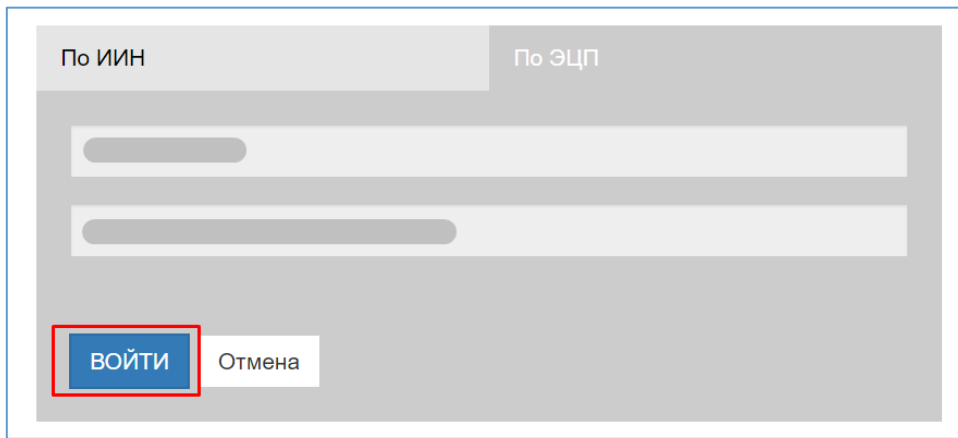
1-сурет. Пайдаланушының авторизациясы

4. Ары қарай ЭЦҚ кілтін (AUTH_RSA кілті) жүктеп, құпиясөзді енгізіп, «ОК» батырмасын басу қажет (2-сурет)



2-сурет. Құпиясөзді енгізу

5. Құпиясөз дұрыс енгізілген жағдайда, ЭЦҚ иесінің деректері пайда болады. Осы қадамда «Кіру» батырмасын басу қажет (3-сурет)



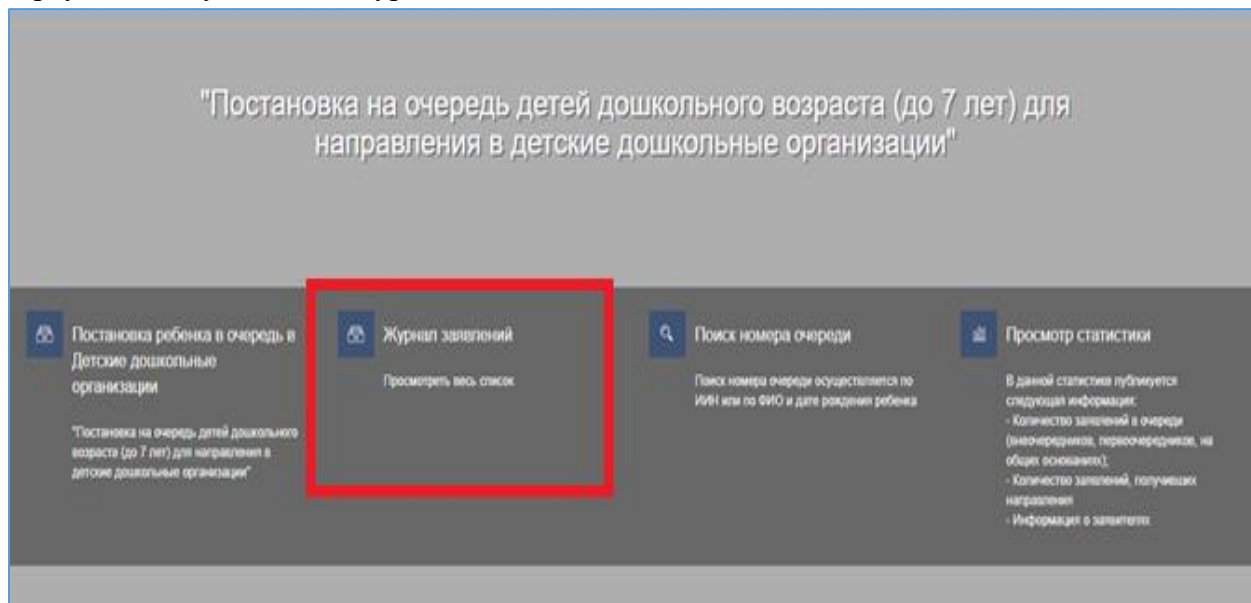
3-сурет. Авторизация



Назар аударуды сұраймыз!

Жүйеге бірінші рет кірген кезде электрондық поштаны көрсету қажет

6. Ары қарай авторизациядан өткеннен кейін негізгі мәзірде «Баланы кезекке қою» тарауын таңдау қажет (4-сурет)



4-сурет. Өтініштер журналын қарап шығу



Назар аударыңыз!

Кезекке қою туралы өтінім баланы кезекке қоюға өтінімді берген Өтініш берушілерде гана көрсетілетіндігіне назар аударуды сұраймыз.

Егер Сіз баланың ата-анасы болып табылсаңыз, бірақ өтініш көрсетілмесе, Сіз өтінішіңізді өзіңіздің ЖСН-ге қоса біріктіруіңіз қажет (толығырақ ақпарат «Өтінішті ата-ананың ЖСН-ға біріктіру» нұсқаулығында келтірілген).

7. Өтінішті ашу үшін өтініштің жолағын басу қажет (5-сурет)

Номер	ФИО ребенка	ИИН ребенка	Номер очереди	ФИО заявителя	Дата создания	Статус	Тип льготы	Дата рождения
УО.2018.000016.1			1		30.07.2018	В очереди	Без льготы	09.09.2011

5-сурет. Өтініш бойынша ақпаратты қарап шығу

8. Ары қарай «Жолдаманы ұзарту» батырмасын басу қажет (6-сурет)

Номер	ФИО ребенка	ИИН ребенка	Номер очереди	ФИО заявителя	Дата создания	Статус	Тип льготы	Дата рождения
УО.2018.000027.1			2	НЕТ ДАННЫХ Обр...	03.08.2018	В очереди	Без льготы	20.04.2015

Информация о заявлении | История изменений | Общие документы

Информация о заявителе

Полное имя [redacted]
Дата рождения [redacted]
E-mail 1@gmail.com
ИИН [redacted]
Телефон 7777777777
Адрес [redacted]

Данные ребенка

Полное имя [redacted]
Дата рождения [redacted]
Номер очереди 2
ИИН [redacted]
Тип льготы Без льготы
Номер очереди по льготной категории 0

Информация о заявлении

Номер заявления УО.2018.000027.1
Номер ПЭП [redacted]
Текущее состояние Принято решение (Выдано направление)
Дополнительный Email [redacted]
Дата регистрации 03.08.2018 15:58:49
Номер ЦОН [redacted]
Дата и время последнего изменения 03.08.2018 15:58:49 (в очереди с 03.08.2018 15:58:49)
Дополнительный телефон [redacted]

[Отозвать направление](#) [Продлить направление](#)

6-сурет. Балабақшаға жолдаманы ұзарту



Назар аударыңыз!

Жолдаманы ұзарту мүмкіндігі күнтізбелік 30 күнге дейін максималды мерзімге 1 рет қарастырылған.

9. Одан кейін ұзарту күні мен себебін көрсетіп, «Ұзарту» батырмасын басып (7-сурет), ЭЦҚ (RSA) сертификатын жүктеу қажет.

ПРОДЛИТЬ НАПРАВЛЕНИЕ

Информация о направлении

ФИО ребенка: АБУБАКИР ИБО-ОГЛЫ ИСЛАМОВИЧ	Статус направления: Не зачислен
Название детского сада: ЧДС 1	Дата выдачи направления: 03.08.2018, 16:22:07
Адрес детского сада: вамаваыпва	Дата истечения срока направления: 03.08.2018, 16:32:07

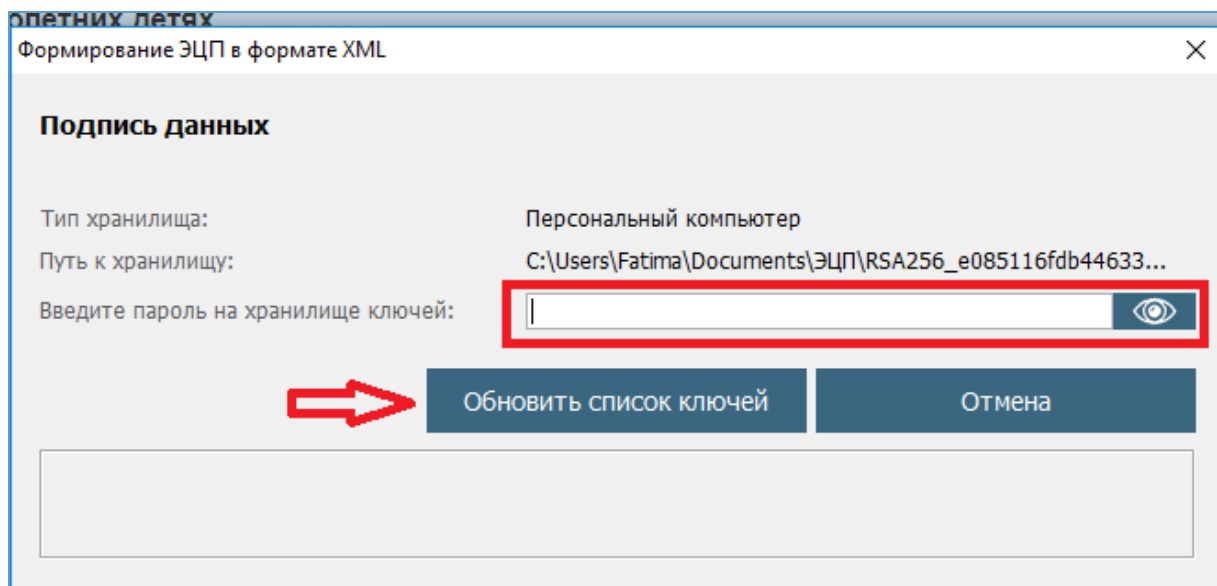
Дата продления

Причина продления

Продлить **Отмена**

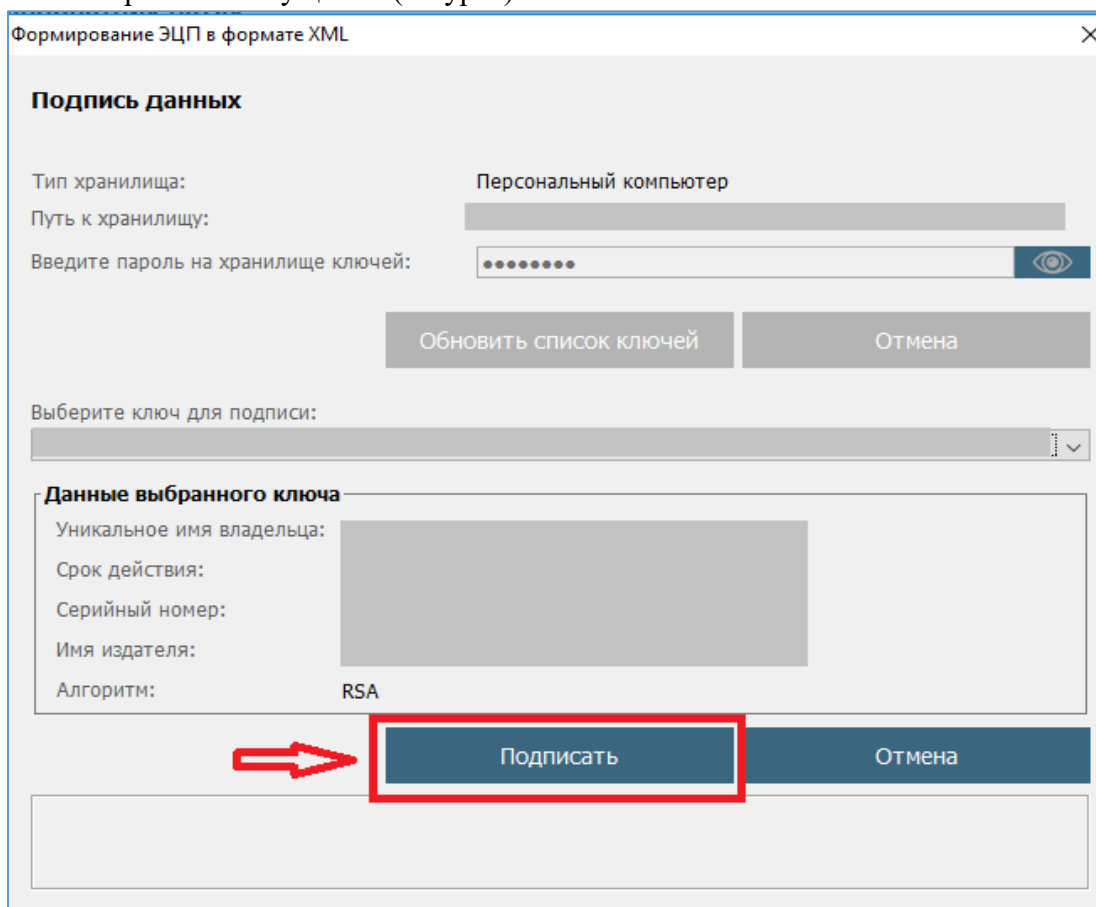
7-сурет. Балабақшаға жолдаманы ұзарту

10. ЭЦҚ-ны жүктегеннен кейін кілттер қоймасының құпиясөзін енгізіп, «Кілттер тізімін жаңарту» батырмасын басу қажет (8-сурет)



8-сурет. Деректерге кол кою

11. Таңдалынған кілттің деректері көрсетіледі. Қорытынды қадамда «Қол кою» батырмасын басу қажет (9-сурет)



9-сурет. Деректерге кол кою